

СОГЛАСОВАНО
 Начальник Управления культуры
 города Ростова-на-Дону
 " 31 " декабря 2019 г.

А.С. Доманов

УТВЕРЖДАЮ
 Директор МБУ ДО ДШИ №6
 имени Г.В. Свиридова
 " 31 " декабря 2019 г.

Е.В. Джуммуга

ПЛАН ФИНАНСОВО-ХОЗЯЙСТВЕННОЙ ДЕЯТЕЛЬНОСТИ МУНИЦИПАЛЬНОГО УЧРЕЖДЕНИЯ

на 2019 год и на плановый период 2020 и 2021 годов

Муниципальное бюджетное учреждение дополнительного образования Детская школа искусств № 6 имени Г.В. Свиридова

Адрес фактического
 ИНН 6165086071

КПП 344064, г.Ростов-на-Дону, ул. Вавилова д.1
 616501001

Наименование органа, Управление культуры города Ростова-на-Дону

Единица измерения: руб.

КОДЫ

Форма по ФКД	
Дата	31.12.2019
по ОКПО	2 185 015
по ОКЕИ	383

1. Сведения о деятельности бюджетного (автономного) учреждения

1.1. Цели деятельности учреждения:

Удовлетворение образовательных потребностей граждан общества и государства в области различных видов искусств; формирование общей культуры обучающихся; развитие мотивации личности к познанию и творчеству путем реализации дополнительных предпрофессиональных общеобразовательных программ в области искусств, дополнительных общеобразовательных программ и образовательных программ дополнительного образования детей художественно-эстетической, социально-педагогической направленности, услуг в интересах личности, общества, государства в сфере музыкального искусства, хореографического и изобразительного искусства, воспитание гражданственности, трудолюбия, уважения к правам и свободам человека, любви к окружающей природе, Родине, семье; формирование здорового образа жизни и воспитание потребностей и возможностей в организации содержательного досуга.

1.2. Виды деятельности учреждения

оказание муниципальных услуг по предоставлению дополнительного образования обучающихся обучающимся в соответствии с муниципальным заданием в сфере культуры и образования, реализации дополнительных предпрофессиональных общеобразовательных программ в области искусств, дополнительных общеобразовательных общеобразовательных программ и образовательных программ дополнительного образования детей художественно-эстетической, социально-педагогической, культурологической направленности, подготовка наиболее одаренных обучающихся к поступлению в учреждения среднего и высшего профессионального образования отрасли "Культура".

1.3. Перечень платных услуг оказываемых учреждением плата за образовательные услуги

2. Показатели финансового состояния учреждения

на "___" "___" 2019 г.
(последнюю отчетную дату)

Наименование показателя		Сумма (руб.)
Нефинансовые активы, всего:		3 746 482,72
из них:		
2.1. Общая балансовая стоимость недвижимого муниципального имущества (всего),		
в том числе:		
2.1.1. Балансовая стоимость имущества закрепленного за учреждением на праве оперативного управления		2 115 014,72
2.1.2. Балансовая стоимость имущества, приобретенного учреждением за счет выделенных собственных имущества учреждения средств		2 115 014,72
2.1.3. Балансовая стоимость имущества, приобретенного учреждением за счет доходов, полученных от платной и иной, приносящей доход деятельности		
2.1.4. Остаточная стоимость недвижимого муниципального имущества		
2.2. Общая балансовая стоимость движимого муниципального имущества, в том числе:		1 631 468,00
2.2.1. Общая балансовая стоимость особо ценного движимого имущества		1 631 468,00
2.2.2. Остаточная стоимость особо ценного движимого имущества		859 479,50

Финансовые активы, всего:	
	из них:
2.3. Дебиторская задолженность по доходам	
2.4. Дебиторская задолженность по расходам	
Обязательства, всего:	
	из них:
2.5. Просроченная кредиторская задолженность	
капитальные расходы	
текущие расходы	

**Сведения о средствах, поступающих во временное распоряжение учреждения
на 2018 год**

Наименование показателя	Код строки	Сумма (руб.)
Остаток средств на начало года	010	0.00
Остаток средств на конец года	020	0.00
Поступление	030	0.00
Выбытие	040	0.00

(очередной финансовый год)

Справочная информация

Наименование показателя	Код строки	Сумма (тыс.)
Объем публичных обязательств, всего:	010	0.00
Объем бюджетных инвестиций (в части переданных)	020	0.00
Объем средств, поступивших во временное распоряжение,	030	0.00



Руководитель учреждения
М.П.
 Главный бухгалтер
 Ответственный исполнитель

Е.В. Джумига
 (расшифровка подписи)
 Е.В. Пуга
 (расшифровка подписи)
 Е.В. Пуга
 (расшифровка подписи)

3. Показатели по поступлениям и выплатам учреждения

Наименование показателя	КВР	Код по бюджетной классификации операций сектора государственного управления	Код субсидии (отраслевой код)					Сумма (руб.ком.)				
			Доп. КР	Раздел	Под-раздел	Вид расходов	Доп. ЭК	Доп. ФК	Распределение остатка по КОСГУ	Плановые показатели 2019 года	Плановые показатели 2020 года	Плановые показатели 2021 года
Остаток средств на начало планируемого года									122 853,75	0,00		0,00
Средства областного бюджета									0,00			
Средства муниципального бюджета									75 406,63			
Средства внебюджетной деятельности									47 447,12			
Поступления, всего:									122 853,75			
в том числе:												
1. Субсидии на выполнение муниципального задания, в том числе:												
1.1 Средства областного бюджета			130						75 406,63			
1.2 Средства муниципального бюджета			130						0,00	35 498 704,02	0,00	35 050 624,95
Субсидии на иные цели			180						0,00	640 600,00	0,00	35 068 274,95
Бюджетные инвестиции									0,00	0,00	0,00	0,00
Поступления от иной, приносящей доход деятельности, в том числе:			130						47 447,12	1 750 000,00	1 790 000,00	1 790 000,00
Поступлений от оказания учрежденным услуг (выполнения работ) относившихся в соответствии с уставом учреждения к его основным видам деятельности, предоставление которых для физических и юридических лиц осуществляется на платной основе, всего									47 447,12	1 750 000,00	1 790 000,00	1 790 000,00
Выплаты всего, в том числе			900						99 788,30	37 889 304,02	36 840 624,95	36 858 274,95
Оплата труда и начисления на выплаты по оплате труда, из них:			210						0,00	35 126 757,21	34 678 244,95	34 678 244,95
Заработная плата			111						23 065,45	27 048 111,65	26 601 212,26	26 601 212,26
в т.ч.:			211						9039	1 066 065,34	0,00	0,00
Прочие выплаты			266						0,00	25 968 846,31	26 601 212,26	26 601 212,26
в т.ч.:			266						0,00	13 200,00	0,00	0,00
Прочие выплаты			112						0,00	1 100,00	2 600,00	2 600,00
Начисления на выплаты по оплате труда			119						0,00	8 077 545,56	8 074 432,69	8 074 432,69
в т.ч.:			213						0,00	7 755 561,67	8 074 432,69	8 074 432,69
Оплата работ, услуг, в том числе:			220						9039	321 983,89	0,00	0,00
Услуги связи			221						0,00	1 193 954,09	1 315 000,00	1 332 650,00
Коммунальные услуги			223						7 169,96	602 699,50	463 060,00	480 710,00
в т.ч.:			223						0,00	94 155,07	25 740,00	25 740,00
Прочие работы, услуги			225						9710	90 754,07	0,00	0,00
в т.ч.:			225						9721	234 043,23	243 580,00	253 330,00
Прочие работы, услуги			226						9730	7 169,96	174 430,00	181 560,00
в т.ч.:			226						9740	18 347,13	19 310,00	20 080,00
Прочие работы, услуги			226						44 974,88	166 086,50	423 440,00	423 440,00
в т.ч.:			226						0,00	78 086,50	335 440,00	335 440,00
Прочие работы, услуги			226						9028	15 730,88	35 500,00	35 500,00
в т.ч.:			226						9029	29 244,00	52 500,00	52 500,00
Прочие работы, услуги			226						39 201,31	362 753,09	363 800,00	363 800,00
в т.ч.:			226						0,00	343 853,09	344 900,00	344 900,00
Прочие работы, услуги			226						9028	18 900,00	18 900,00	18 900,00


Прочие расходы всего, в том числе:																				
налоги, пошлины и сборы	851	291																		
штрафы за нарушение законодательства о налогах и сборах, законодательства о страховых взносах	853	292																		
штрафы за нарушение законодательства о закупках и нарушение условий контрактов(договоров)		293																		
иные выплаты текущего характера физическим лицам	360	296																		
Поступления нефинансовых активов, в том числе:		300																		
Увеличение стоимости основных средств		310																		
Увеличение стоимости материальных запасов	244	344																		
Увеличение стоимости материальных запасов		346																		
Средство: объем публичных обязательств, всего		X																		
Остаток средств на конец планируемого года**		X																		


Показатели выплат по расходам на закупку товаров, работ, услуг учреждения

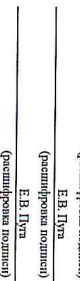
Наименование показателя	Код строки	Год начала закупки	Сумма выплат по расходам на закупку товаров, работ и услуг, проф. субсидиям до двух летних месяцев, - 0,00											
			2019г.	2020г.	2021г.	2019г.	2020г.	2021г.	2019г.	2020г.	2021г.	2022г.		
Выплаты по расходам на закупку товаров, работ, услуг всего:	0001	X	2 042 790,81	1 460 100,00	1 477 750,00	1 651 466,81	886 420,00	904 070,00	391 324,00	573 680,00	573 680,00			
в том числе: на оплату контрактов заключенных до начала очередного финансового года:	1001	2018	0,00	0,00	0,00									
на закупку товаров работ, услуг по году начала закупки:	2001	2019	2 042 790,81			1 651 466,81			391 324,00					


в соответствии с Федеральным законом от 5 апреля 2013 г. N 44-ФЗ "О контрактной системе в сфере закупок товаров, работ, услуг для обеспечения государственных и муниципальных нужд"

в соответствии с Федеральным законом от 18 июля 2011 г. N 223-ФЗ "О закупках товаров, работ, услуг отдельными видами юридических лиц"


 E.В. Девятова
 (расшифровка подписи)


 E.В. Тютра
 (расшифровка подписи)


 E.В. Тютра
 (расшифровка подписи)



Наименование показателя	Код субсидии (отражаемой код)						КЛСР	КВР (Указывается итоговая сумма асигнований по каждому КВР)	Распределение остатка по КБК	2019 год (без учета остатка)	2020 год	2021 год
	Доп. КР	Раздел	Подраз дел	КВР	Доп. ЭК	Доп. ФК						
Расходы (выплаты), всего:												
1. Средства областного, федерального бюджета	01							122 853,75	37 889 304,02	36 840 624,95	36 858 274,95	
								0,00	0,00	0,00	0,00	
2. Средства муниципального бюджета	02							75 406,63	36 139 304,02	35 050 624,95	35 068 274,95	
2.1 Субсидии на выполнение муниципального бюджета	02							75 406,63	35 498 704,02	35 050 624,95	35 068 274,95	
Оплата труда	02	07	03	611	0211	0000	1220100590	111	24 968 846,31	25 691 212,26	25 691 212,26	
Оплата труда	02	07	03	611	0211	9039	1220100590	111	1 066 065,34	0,00	0,00	
Оплата труда	02	07	03	611	0266	0000	1220100590	111	6 779,64	0,00	0,00	
Прочие выплаты	02	07	03	611	0266	0000	1220100590	112	1 100,00	1 100,00	1 100,00	
Назначение на оплату труда	02	07	03	611	0213	0000	1220100590	119	7 453 561,67	7 799 612,69	7 799 612,69	
Назначение на оплату труда	02	07	03	611	0213	9039	1220100590	119	321 983,89	0,00	0,00	
Прочая закупка товаров, работ и услуг, в том числе:								244	68 626,99	886 420,00	904 070,00	
Услуги связи	02	07	03	611	0221	0000	1220100590	244	1 010 866,81	61 700,00	61 700,00	
Коммунальные услуги отопление	02	07	03	611	0223	9721	1220100590	244	8 442,15	234 043,23	243 580,00	
Коммунальные услуги электроэнергия	02	07	03	611	0223	9730	1220100590	244	7 169,96	165 400,00	174 430,00	
Коммунальные услуги вода, стоки	02	07	03	611	0223	9740	1220100590	244	18 347,13	19 310,00	20 080,00	
Коммунальные услуги ТКО	02	07	03	611	0223	9710	1220100590	244	90 754,07	0,00	0,00	
Услуги по содержанию имущества	02	07	03	611	0225	0000	1220100590	244	39 017,50	160 500,00	160 500,00	
Услуги по содержанию имущества	02	07	03	611	0225	9028	1220100590	244	15 730,88	35 500,00	35 500,00	
Услуги по содержанию имущества	02	07	03	611	0225	9029	1220100590	244	29 244,00	52 500,00	52 500,00	
Прочие услуги	02	07	03	611	0226	0000	1220100590	244	198 518,40	109 900,00	109 900,00	
Прочие услуги	02	07	03	611	0226	9028	1220100590	244	8 040,00	18 900,00	18 900,00	
Увеличение стоимости материальных запасов	02	07	03	611	0344	0000	1220100590	244	27 990,00	0,00	0,00	
Увеличение стоимости материальных запасов	02	07	03	611	0346	0000	1220100590	244	68 196,48	10 100,00	10 100,00	

(рублей)

Наименование показателя	Доп. КР	Раздел	Подраздел	КВР	Доп. ЭК	Доп. ФК	КЦСР	КВР (Указывается итоговая сумма ассигнований по каждому КВР)	Распределение остатка по КБК	2019 год (без учета остатка)	2020 год	2021 год	Прочие расходы всего, в том числе:	
													0290	
иные выплаты текущего характера физическим лицам	02	07	03	611	0296	0000	1220100590	360		676 280,00	672 280,00	672 280,00		
налоги, пошлины, сборы	02	07	03	611	0291	9030	1220100590	851		3 000,00	3 000,00	3 000,00		
налоги, пошлины, сборы	02	07	03	611	0291	9031	1220100590	851		669 280,00	669 280,00	669 280,00		
2.2 Субсидия на иные цели, в том числе:	02									4 000,00	0,00	0,00		
Увеличение стоимости основных средств	02	07	03	612	0310	9311	1220220730	244		640 600,00	0,00	0,00		0,00
Увеличение стоимости основных средств	02	07	03	612	0310	9311	1220220730	244		640 600,00	0,00	0,00		0,00
3. Средства от оказания платных услуг, а так же от иной приносящей доход деятельности	03								47 447,12	1 750 000,00	1 790 000,00	1 790 000,00		1 790 000,00
Оплата труда	03	00	00	00	0211	0000	0000000000	111		1 000 000,00	910 000,00	910 000,00		910 000,00
Оплата труда	03	00	00	00	0266	0000	0000000000	111	16 285,81	13 200,00	0,00	0,00		0,00
Прочие выплаты	03	00	00	00	0266	0000	0000000000	112		0,00	1 500,00	1 500,00		1 500,00
Начисление на оплату труда	03	00	00	00	0213	0000	0000000000	119		302 000,00	274 820,00	274 820,00		274 820,00
Услуги связи	03	00	00	00	0221	0000	0000000000	244		715,00	3 000,00	3 000,00		3 000,00
Коммунальные услуги	03	00	00	00	0223	0000	0000000000	244		94 155,07	25 740,00	25 740,00		25 740,00
Услуги по содержанию имущества	03	00	00	00	0225	0000	0000000000	244		39 069,00	174 940,00	174 940,00		174 940,00
Прочие услуги	03	00	00	00	0226	0000	0000000000	244		145 334,69	235 000,00	235 000,00		235 000,00
Прочие расходы всего, в том числе:					0290				31 161,31	43 476,00	30 000,00	30 000,00		30 000,00
налоги, пошлины, сборы	03	00	00	00	0291	0000	0000000000	851		43 376,00	20 000,00	20 000,00		20 000,00
штрафы за нарушение законодательства о налогах и сборах, законодательства о страховых взносах	03	00	00	00	0292	0000	0000000000	853		0,00	5 000,00	5 000,00		5 000,00
штрафы за нарушение законодательства о закупках и нарушение условий контрактов(договоров)	03	00	00	00	0293	0000	0000000000	853		100,00	5 000,00	5 000,00		5 000,00
Увеличение стоимости основных средств	03	00	00	00	0310	0000	0000000000	244		22 890,24	85 000,00	85 000,00		85 000,00
Увеличение стоимости материальных запасов	03	00	00	00	0346	0000	0000000000	244		89 160,00	50 000,00	50 000,00		50 000,00

Джумылга Е.В.

Пуга Е.В.

Пуга Елена Викторовна

М.П.
 Главный бухгалтер
 Руководитель учреждения

Ответственный исполнитель


Пуга Е.В.

Джумылга Е.В.

Джумылга Е.В.

Пуга Е.В.

Пуга Е.В.



**Сведения
о платных услугах и иной приносящей доход деятельности**

№ п/п	Наименование оказываемых услуг, иной приносящей доход деятельности	Ед. измерения	Тариф (руб. коп.)	Объем оказываемых услуг		
				ед. услуги	тыс. руб.	факт
1	образовательная	руб.	340-430	план 617	план 1 750.00	факт
			Всего		1 750.0	0.0

2020 год

№ п/п	Наименование оказываемых услуг, иной приносящей доход деятельности	Ед. измерения	Тариф (руб. коп.)	Объем оказываемых услуг		
				ед. услуги	тыс. руб.	факт
1	образовательная	руб.	340-430	план 617	план 1 750.00	факт
			Всего		1 750.00	0.0

2021 год

№ п/п	Наименование оказываемых услуг, иной приносящей доход деятельности	Ед. измерения	Тариф (руб. коп.)	Объем оказываемых услуг		
				ед. услуги	тыс. руб.	факт
1	образовательная	руб.	340-430	план 617	план 1 750.00	факт
			Всего		1 750.00	0.0



Руководитель учреждения
М.П.

Главный бухгалтер

Ответственный исполнитель

« ____ » _____ 20 ____ г.

(дата составления)

(Signature)
(подпись)

Е.В. Джумыга
(расшифровка подписи)

(Signature)
(подпись)

Е.В. Пуга
(расшифровка подписи)

(Signature)
(подпись)

Е.В. Пуга
(расшифровка подписи, должность)

Начальнику управления культуры
города Ростова-на-Дону
А.С. Доманову


Изменения плана финансово-хозяйственной деятельности на 2019-2021 годы по муниципальному учреждению МБУ ДО ДШИ №6 имени Г.В. Свиридова на 31.12.2019 год


Наименование показателя	Доп. КР	Раз дел	Подраздел	КЦСР	КВР	КВР	КОСГУ	Доп.ЭК	Доп.ФК	сумма (руб. коп.)		
										2019 год	2020 год	2021 год
Оплата труда	03	07	03	0000000000	111	000		0211	0000	-47 000.00	0.00	0.00
Начисление на оплату труда	03	07	03	0000000000	119	000		0213	0000	-14 194.00	0.00	0.00
Прочие выплаты (б/листы)	03	07	03	0000000000	111	000		0266	0000	13 200.00		
Коммунальные услуги (тепло)	03	07	03	0000000000	244	000		0223	0000	47 994.00	0.00	0.00
Итого по 03:										0.00	0.00	0.00




Руководитель учреждения
М.П.
Главный бухгалтер
Ответственный исполнитель

Главный бухгалтер
(должность)


Е.В. Джумьига
(расшифровка подписи)


Е.В. Пуга
(расшифровка подписи) 277-51-06


Е.В. Пуга
(подпись)

(расшифровка подписи) (телефон)

Расчеты (обоснования) к плану финансово-хозяйственной деятельности

1. Расчеты (обоснования) выплат персоналу (строка 210)

Код видов расходов 111, 112, 119

Источник финансового обеспечения _____

Субсидии на выполнение муниципального задания

1.1. Расчеты (обоснования) расходов на оплату труда

№ п/п	Должность, группа должностей	Установленная численность, единиц (ставок)	Среднемесячный размер оплаты труда на одного работника, руб.							Фонд оплаты труда в год, руб. (гр. 3×гр. 4× (1+гр. 8/100))
			всего	в том числе:			Ежемесячная надбавка к должностному окладу, %			
1	2	3	4	по должностному окладу	по выплатам компенсационного характера	по выплатам стимулирующего характера			8	9
1	имени Г.В. Свиридова, в т.ч:	118.06	37 231.19	16 223.38	5 469.17	15 538.64				26 034 911.65
	АУП	21.9	18 995.09	7 034.36	5 331.11	6 629.62				4 991 909.65
	Преподаватели	96.16	18 236.10	9 189.02	138.07	8 909.01				21 043 002.00
				X	X	X	X	X	X	

1.2. Расчеты (обоснования) выплат персоналу при направлении в служебные командировки

№ п/п	Наименование расходов	Средний размер выплаты на одного работника в день, руб.	Количество работников, чел.	Количество дней	Сумма, руб. (гр. 3×гр. 4×гр.5)
1	2	3	4	5	6
-		0	0	0	0.00
	Итого:	х	х	х	0.00

1.3. Расчеты (обоснования) выплат персоналу по уходу за ребенком

№ п/п	Наименование расходов	Численность работников, получающих пособие	Количество выплат в год на одного работника	Размер выплаты (пособия) в месяц, руб.	Сумма, руб. (гр. 3×гр. 4×гр.5)
1	2	3	4	5	6
1	пособие по уходу за ребенком до 3х лет	2	550	45.83	1 100.00
	Итого:	х	х	х	1 100.00

1.4. Расчеты (обоснования) страховых взносов на обязательное страхование в Пенсионный фонд Российской Федерации, в Фонд социального страхования Российской Федерации, в Федеральный фонд обязательного медицинского страхования

№ п/п	Наименование государственного внебюджетного фонда	Размер базы для начисления страховых взносов, руб.	Сумма взноса, руб.
1	2	3	4
1	Страховые взносы в Пенсионный фонд Российской Федерации, всего	х	6 998 859.62
1.1.	в том числе: по ставке 22,0 %	26 034 911.65	5 671 079.12
1.2.	по ставке 5,1 %	26 034 911.65	1 327 780.49
1.3.	с применением пониженных тарифов взносов в Пенсионный фонд Российской Федерации для отдельных категорий плательщиков		

2	Страховые взносы в Фонд социального страхования Российской Федерации, всего		х	807 082.26
2.1.	в том числе: обязательное социальное страхование на случай временной нетрудоспособности и в связи с материнством по ставке 2,9 %		26 034 911.65	755 012.44
2.2.	с применением ставки взносов в Фонд социального страхования Российской Федерации по ставке 0,0 %			
2.3.	обязательное социальное страхование от несчастных случаев на производстве и профессиональных заболеваний по ставке 0,2 %		26 034 911.65	52 069.82
2.4.	обязательное социальное страхование от несчастных случаев на производстве и профессиональных заболеваний по ставке 0, %*			
2.5.	обязательное социальное страхование от несчастных случаев на производстве и профессиональных заболеваний по ставке 0, %*			
	Итого:	х	7 805 941.88	

* Указываются страховые тарифы, дифференцированные по классам профессионального риска, установленные Федеральным законом от 22 декабря 2005 г. № 179-ФЗ «О страховых тарифах на обязательное социальное страхование от несчастных случаев на производстве и профессиональных заболеваний на 2006 год» (Собрание законодательства Российской Федерации, 2005, № 52, ст. 5592; 2015, № 51, ст. 7233).

2. Расчеты (обоснования) расходов на социальные и иные выплаты населению
Код видов расходов 113

Источник финансового обеспечения _____

Субсидии на выполнение муниципального задания _____

№ п/п	Наименование показателя	Размер одной выплаты, руб.	Количество выплат в год	Общая сумма выплат, руб. (гр. 3×гр. 4)
1	2	3	4	5
		0	0	0
Итого:		х	х	0

3. Расчет (обоснование) расходов на уплату налогов, сборов и иных платежей

Код видов расходов 851

Источник финансового обеспечения _____

Субсидии на выполнение муниципального задания _____

№ п/п	Наименование расходов	Налоговая база, руб.	Ставка налога, %	Сумма исчисленного налога, подлежащего уплате, руб. (гр. 3×гр. 4/100)
1	2	3	4	5
1	Земельный налог	47464695.3	1.5	669 280.00
2	Налог на имущество	590909	2.2	4 000.00
Итого:		48055604.3	х	673 280.00

5. Расчет (обоснование) прочих расходов

(кроме расходов на закупку товаров, работ, услуг)

Код видов расходов 360

Источник финансового обеспечения _____

Субсидии на выполнение муниципального задания _____

№ п/п	Наименование показателя	Размер одной выплаты, руб.	Количество выплат в год	Общая сумма выплат, руб. (гр. 3×гр. 4)
1	2	3	4	5
1	иные выплаты населению	3000	1	3000
Итого:		х	х	3000

6. Расчет (обоснование) расходов на закупку товаров, работ, услуг
Код видов расходов 244

Источник финансового обеспечения _____ **Субсидии на выполнение муниципального задания**

6.1. Расчет (обоснование) расходов на оплату услуг связи

№ п/п	Наименование расходов	Количество номеров	Количество платежей в год	Стоимость за единицу, руб.	Сумма, руб. (гр. 3×гр. 4×гр.5)
1	2	3	4	5	6
1	Услуги связи (аб.связь)	3	12	791.67	28500
1	Интернет	1	9.5	3480	33200
	Итого:	х	х	х	61700

6.2. Расчет (обоснование) расходов на оплату транспортных услуг

№ п/п	Наименование расходов	Количество услуг перевозки	Цена услуги перевозки, руб.	Сумма, руб. (гр. 3×гр. 4)
1	2	3	4	5
		-	-	-
	Итого:	-	-	-

6.3. Расчет (обоснование) расходов на оплату коммунальных услуг

№ п/п	Наименование показателя	Размер потребления ресурсов	Тариф (с учетом НДС), руб.	Индексация, %	Сумма, руб. (гр. 4×гр. 5×гр. 6)
1	2	4	5	6	6
1	Теплоэнергия	123.81	1 890.34		234 043.23
2	Электроэнергия	20640	8.01		165 400.00
3	Вода, стоки	253.5	72.38		18 347.13
4	ТКО	16.92517	446.84		90 754.07

Итого: **508 544,43**

6.4. Расчет (обоснование) расходов на оплату аренды имущества

№ п/п	Наименование показателя	Количество	Ставка арендной платы	Стоимость с учетом НДС, руб.
1	2	4	5	6
	-	-	-	-
	Итого:	<input checked="" type="checkbox"/>	<input checked="" type="checkbox"/>	<input checked="" type="checkbox"/>

6.5. Расчет (обоснование) расходов на оплату работ, услуг по содержанию имущества

№ п/п	Наименование расходов	Объект	Количество работ (услуг)	Стоимость работ (услуг), руб.
1	2	3	4	5
1	Обслуживание узлов учета (ООО "СМП Росгидромонтаж")	1	1	11 900,00
3	Дез. Работы "Дезинфекционная станция"	1	1	27 117,50
4	Обслуживание тревожной сигнализации	1	2	35 500,00
5	Обслуживание пожарной сигнализации	1	2	52 500,00
Итого:				127 017,50

6.6. Расчет (обоснование) расходов на оплату прочих работ, услуг

№ п/п	Наименование расходов	Количество договоров	Стоимость услуги, руб.
1	2	3	4
1	Программное обслуживание	3	138 518,40
2	Мел.осмотр	1	60 000,00
3	Эксплуатация кнопки тревожной сигнализации -услуги охраны	1	18 900,00
Итого:			217 418,40

6.7. Расчет (обоснование) расходов на приобретение основных средств, материальных запасов

№ п/п	Наименование расходов	Количество	Средняя стоимость, руб.	Сумма, руб. (гр. 2×гр. 3)
Основные средства:				
1	Синтезатор	1	190 000,00	190 000,00
2	Альт саксофон	1	78 650,00	78 650,00
3	Бас-гитара	1	64 500,00	64 500,00
4	Скрипки	3	14 000,00	42 000,00
5	Труба	1	42 500,00	42 500,00
6	Электротитара	1	53 500,00	53 500,00
7	Саксофон	1	77 950,00	77 950,00
8	Флейта	1	48 000,00	48 000,00
9	тенор-Тромбон	1	43 500,00	43 500,00
Итого:				640 600,00
Материальные запасы:				
1	Бумага (А4)	201	218,50	43 918,50
2	Ластик	2	28,14	56,28
3	Лампы светодиодные	60	200,00	12 000,00
4	Светильники светодиодные	8	5 000,00	12 010,00
5	Ручка шариковая	24	8,8	211,70
6	Линолеум	50	559,8	27 990,00
Итого:				96 186,48